




# 引戸用鎌錠

引戸名称	錠番	機番	引手型番	色番	フロント型番
キューブラ鎌錠 (間仕切錠表示付)	YS	68	MS  室内  室外	SL (銀)	S 
			ML  室内  室外		R 
ケース鎌錠 (鍵付)	YX	05	K  室内  室外	GL (金)	S 
ケース鎌錠 (間仕切錠付)		65	K  室内  室外	U2 (茶)	R 

下記のように部品を組み合わせて下さい。例 YS-68-MS-SL-R

ス、ライク名称	機番	カバー型番
YSX 	10	S 
	16	R 

下記のように部品を組み合わせて下さい。例 YSX-10-S